



SPAANDERCONTAINER TYPE GU-E / SMGU



GU-E met wielen



GU-E



GU-E



SMGU

	inhoud ca. (m ³)	maten (LxBxH) (mm)	draagkracht (kg)	gewicht (kg) gelakt / verz.
GU-E 300	0,30	1440 x 680 x 580	750	95 / 102
GU-E 500	0,50	1440 x 780 x 680	1000	113 / 122
GU-E 750	0,75	1440 x 1280 x 680	1000	141 / 152
GU-E 1000	1,00	1640 x 1280 x 780	1500	186 / 204
GU-E 1500	1,50	1640 x 1280 x 1090	1500	217 / 238
GU-E 2000	2,00	1640 x 1680 x 1090	1500	246 / 270
SMGU 230	0,23	1385 x 680 x 450	750	85 / 91
SMGU 270	0,27	1385 x 780 x 450	1000	97 / 104
SMGU 460	0,46	1385 x 1280 x 450	1000	121 / 130
SMGU 610	0,61	1385 x 1680 x 450	1000	139 / 149

Speciaal voor het verzamelen en scheiden van vloeibare en vaste stoffen

- zeefinzet und 1" aftapkraan voor aftappen van vloeibare stoffen
- kiepen op elke hoogte met trekkoord vanaf bestuurderstoel
- plaatstaal met rondom randprofiel
- stabiel basisframe met inrijdkokers
- beveiligd tegen onbedoeld afglijden en kiepen
- olie- en waterdicht

Uitvoeringen

Kiepcontainer in spaanderuitvoering **GU-E**

- zoals hierboven beschreven


Mini Kiepcontainer in spaanderuitvoering **SMGU**

- extreem lage bouwhoogte
- hoogte kiepzijde 350 mm

Opties

- wielen voor GU-E: 2 zwenk- en 2 draagwielen van polyamide Ø 180 mm, waarvan één zwenkwiel met vergrendeling - bouwhoogte 225 mm
- wielen voor SMGU: 2 zwenk- en 2 draagwielen van polyamide Ø 100 mm, waarvan één zwenkwiel met vergrendeling - bouwhoogte 125 mm
- verzinkt deksel, 2-zijdig te openen
- opname voor kraan, palletwagen en vorkheftruck
- aanhangerinrichting met dissel
- instelbare kieprem (niet voor GU-E 300, SMGU 230)

Speciale uitvoeringen leverbaar



Zeefinzet



1" aftapkraan

Inrijdkoker-binnenmaten (mm)			
	A	B	C
GU-E 300 / SMGU 230	10	200	60
GU-E 500 / SMGU 270	150	200	60
GU-E 750-2000 / SMGU 460-610	495	200	60